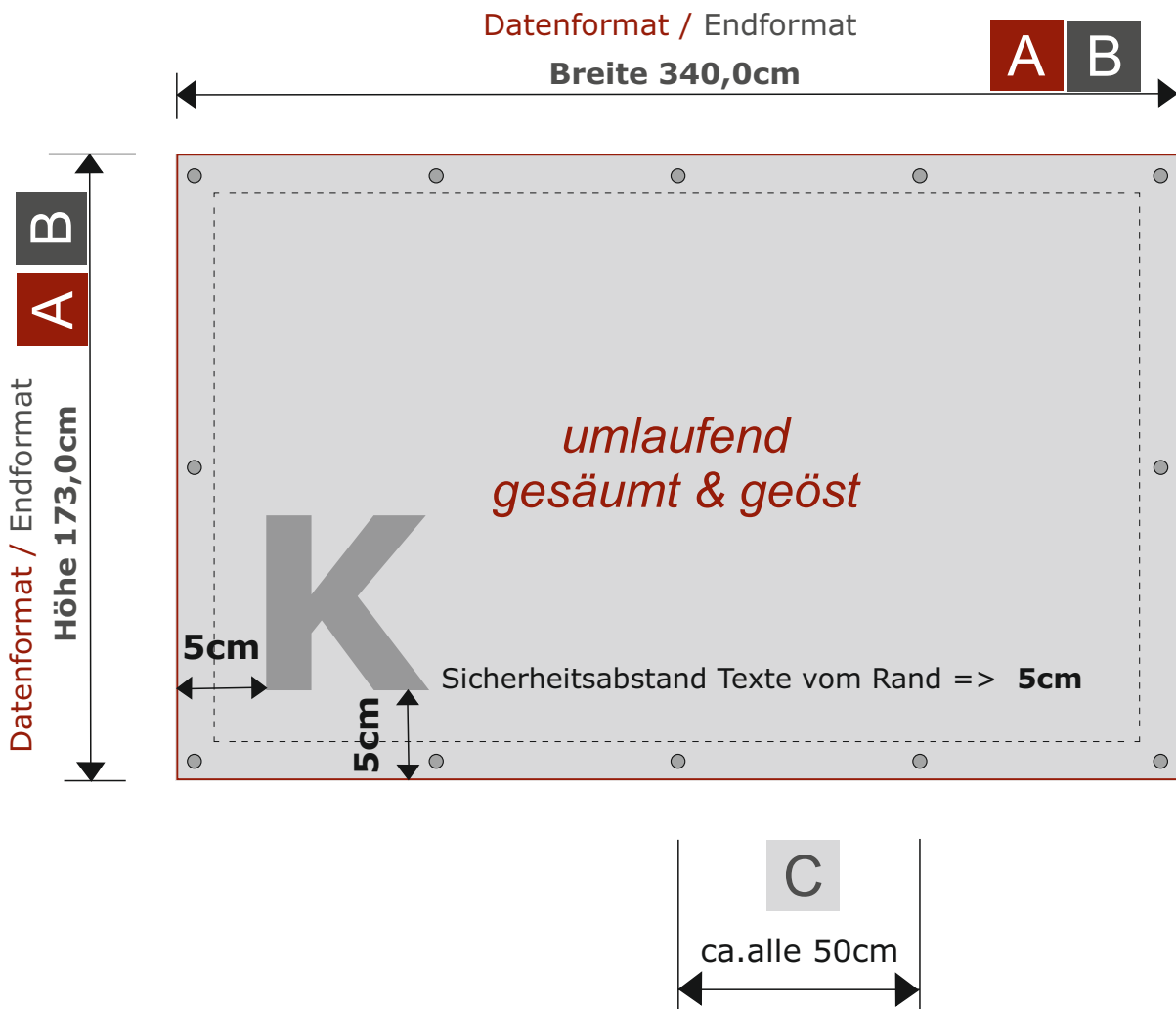


Bauzaunbanner



Zeichnungen sind nicht maßstabsgetreu!

Maßstab 1:1 im Endformat anlegen - keine Beschnittzugabe

Sicherheitsabstand (y)
5.0cm

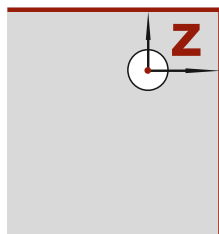

Randabstand Ösen (z)
3.0cm

! Bitte keine Ösen im Layout anlegen!

A = Datenformat

B = Endformat

C = Metallösen Durchm. 2,5cm



WERBEBANNER

Anforderungen Druckdaten / Datenanlieferung

- Dateitypen:** **empfohlen - PDF/X-3:2002** oder JPG, PNG, TIFF
(ungeeignet sind Dateiformate wie z.B. Word oder Exel
oder daraus generierte PDF-Dateien)
- Dateiformat:** Bitte legen Sie die Druckdaten exakt nach den Vorgaben des Datenblattes an (**ohne Beschnitt**, Seitenabstände usw.)
- Farbprofil:** im **CMYK** Farbmodus anlegen
- Auflösung:** optimal - **150 - 300 dpi**
Orientierungshilfe:
Betrachtungsabstand zu Datenauflösung bei 1:1 Endformat:
0m - 2m => 150 - 300 dpi
2m - 5m => 120 - 150 dpi
> 5m => 80 - 100 dpi
Für die perfekte Wiedergabe von Details empfehlen wir eine Auflösung von 300 dpi.
- Format:** bis 500 cm => im Maßstab 1:1
ab 500 cm => im Maßstab 1:10
(die Auflösung ist im gleichen Maßstab zu erhöhen)
- Abstände:** notwendige Sicherheitsabstände, Beschnittzugaben ect.
finden Sie im jeweiligen Datenblatt
- Schneidemarken und Rahmen:** Keine Passermarken, Schneide- oder Falzmarken
sowie Farblegenden / Farbstreifen anlegen.
Ebenso keine Objekt-, Beschnitt-, Endformat- oder
Anschnittrahmen anlegen.
- Schriften:** alle Schriften müssen eingebettet und in Pfade / Kurven
konvertiert werden.
- Mehrere Motive:** Jedes Motiv als Einzeldatei speichern.
- Layout-Service :** Benötigen Sie Hilfe?
Gerne übernehmen wir die Anpassung Ihrer Daten oder auch
die gesamte grafische Gestaltung Ihrer Druckvorlagen.
Die Kosten variieren nach Aufwand. Wir freuen uns auf Ihre Anfrage!